การประปานครหลวง
METROPOLITAN WATERWORKS AUTHORITY

ได้เวลาปล่อยของ!!!

ตลาดนัดความรู้



ส่วนอ่านมาตร
สำนักงานประปาสาขาทุ่งมหาเมฆ

Contents

1.Knowledge Map
(แผนที่ความรู้)

2. Knowledge Landscape
(ผังความรู้)

3. One Point Knowledge
(OPK)

4. One Point Lesson
(OPL)

Knowledge Map (แผนที่ความรู้)

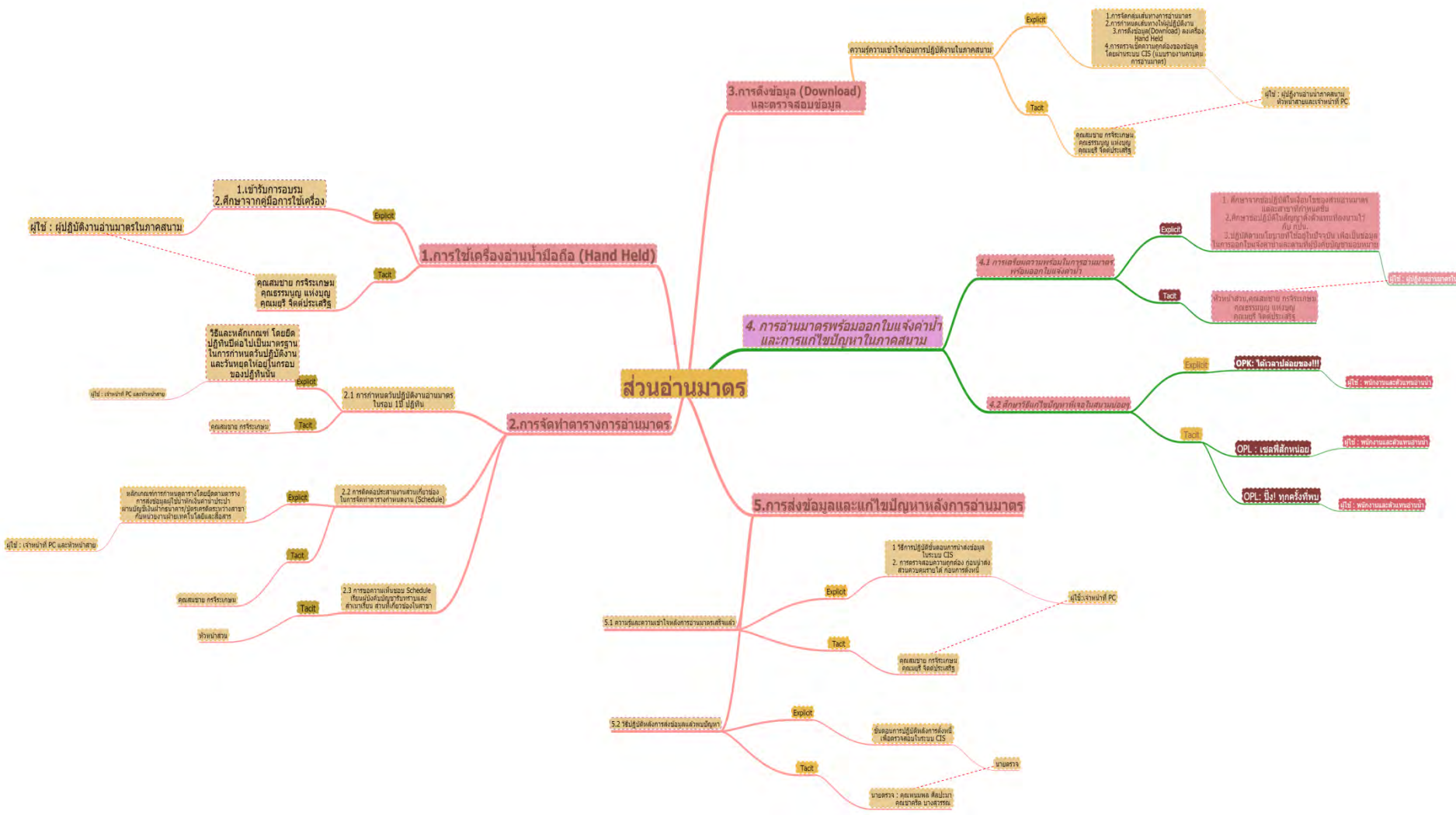

Knowledge Map (แผนที่ความรู้)

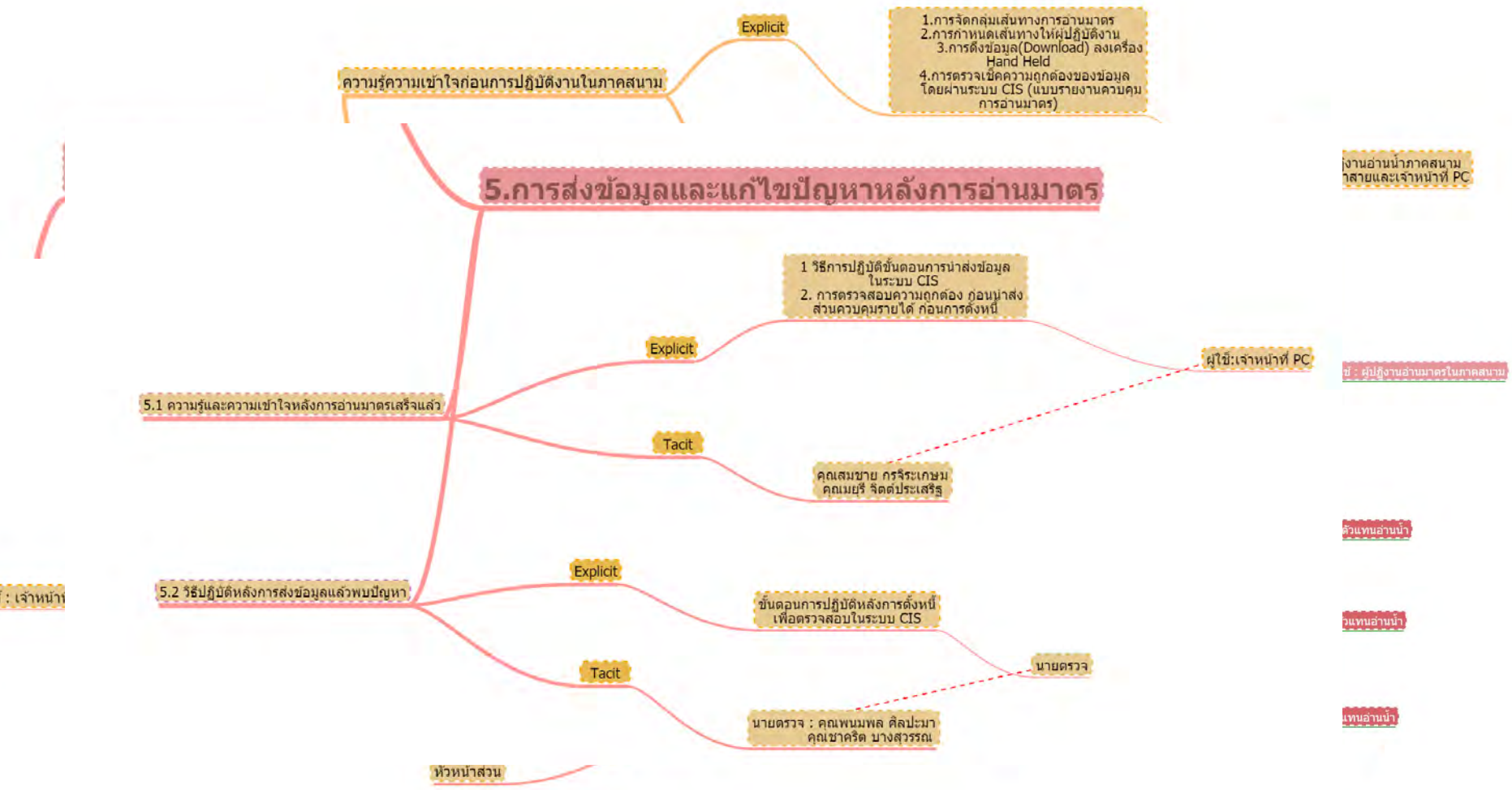

Knowledge Landscape (ผังความรู้)

1. การใช้เครื่องอ่านมาตรวัดน้ำแบบมือถือ
Using water meter reading
(Handheld)

การประปานครหลวง
METROPOLITAN WATERWORKS AUTHORITY

1.การใช้เครื่องอ่านมาตรวัดน้ำแบบมือถือ (Handheld)

ทักษะ/ความรู้

- การใช้เครื่องอ่านมาตรวัดน้ำแบบมือถือ (Handheld)

Explicit

- อบรม
- ศึกษาจากคู่มือ

Tacit

- คุณธรรมนูญ แห่งบุญ
- คุณสมชาย กรจิระเกษม
- คุณมยุรี จิตต์ประเสริฐ

ผู้ใช้ความรู้

- ผู้ปฏิบัติงานอ่านมาตรในภาคสนาม

Knowledge Landscape (ผังความรู้)

2.การจัดทำตารางการอ่านมาตร

1. การใช้เครื่องอ่านมาตรวัดน้ำแบบมือถือ **(Handheld)**

การประปานครหลวง
METROPOLITAN WATERWORKS AUTHORITY

2.การจัดทำตารางการอ่านมาตร

ทักษะ/ความรู้	Explicit	Tacit	ผู้ใช้ความรู้
• 2.1กำหนดวันปฏิบัติงานอ่านมาตรในรอบ 1ปีปฏิทิน	• วิธีและหลักเกณฑ์โดยยึดปฏิทินปีต่อไป	• คุณสมชาย กรจิระเกษม	• เจ้าหน้าที่ PC และหัวหน้าสาย

2. การจัดทำตารางการอ่านมาตร

ทักษะ/ความรู้	Explicit	Tacit	ผู้ใช้ความรู้
• 2.2 การติดต่อส่วนที่เกี่ยวข้องเพื่อจัดทำ Schedule	• หลักเกณฑ์การกำหนดตาราง ตามตารางข้อมูลผู้ใช้น้ำหักเงินค่าน้ำประปา ผ่านบัญชีเงินฝากธนาคาร/บัตรเครดิต ของฝ่ายเทคโนโลยีและสื่อสาร ส่งให้ส่วนควบคุมรายได้ของสาขา	• คุณสมชาย กรจิระเกษม	• เจ้าหน้าที่ PC และหัวหน้าสาย

2. การจัดทำตารางการอ่านมาตร

ทักษะ / ความรู้	• 2.3 การขอความเห็นชอบ Schedule และสำเนา เรียนส่วนที่เกี่ยวข้องในสาขา
Tacit	• หัวหน้าส่วนอ่านมาตร

Knowledge Landscape (ผังความรู้)

2.การจัดทำตารางการอ่านมาตร

3. การดึงข้อมูล (Download)
และตรวจสอบข้อมูล

1. การใช้เครื่องอ่านมาตรวัดน้ำแบบมือถือ
(Handheld)

การประปานครหลวง
METROPOLITAN WATERWORKS AUTHORITY

3. การดึงข้อมูล (Download) และตรวจสอบข้อมูล

ทักษะ/ความรู้

- ความรู้ และความเข้าใจก่อนปฏิบัติงานในสนาม

Explicit

- จัดกลุ่มเส้นทางการอ่านมาตร
- กำหนดเส้นทางให้ผู้ปฏิบัติงาน
- Download ลงเครื่อง Handheld
- ตรวจเช็คความถูกต้อง (แบบรายงานควบคุมการอ่านมาตร)

Tacit

- คุณธรรมนูญ แห่งบุญ
- คุณสมชาย กรจิระเกษม
- คุณมยุรี จิตต์ประเสริฐ

ผู้ใช้ความรู้

- ผู้ปฏิบัติงานอ่านมาตรในสนาม,หัวหน้าสาย และเจ้าหน้าที่ PC

Knowledge Landscape (ผังความรู้)

2. การจัดทำตารางการอ่านมาตร

3. การดึงข้อมูล (Download) และตรวจสอบข้อมูล

4. การอ่านมาตรพร้อมออกใบแจ้งค่าน้ำ และการแก้ไขปัญหาในภาคสนาม

1. การใช้เครื่องอ่านมาตรวัดน้ำแบบมือถือ **(Handheld)**

การประปานครหลวง
METROPOLITAN WATERWORKS AUTHORITY

4. การอ่านมาตรพร้อมออกใบแจ้งค่าน้ำ และแก้ไขปัญหาในภาคสนาม

ทักษะ/ความรู้

- 4.1 การเตรียมความพร้อมในการอ่านมาตรพร้อมออกใบแจ้งค่าน้ำ

Explicit

- ข้อปฏิบัติส่วนอ่านมาตร
- สัญญาตั้งตัวแทน
- นโยบายปัจจุบัน

Tacit

- คุณสมชาย กรจิรเกษม
- คุณมยุรี จิตต์ประเสริฐ
- หัวหน้าสาย สอม.สสท

ผู้ใช้ความรู้

- ผู้ปฏิบัติงานอ่านมาตรในภาคสนาม

Knowledge Landscape (ผังความรู้)

2. การจัดทำตารางการอ่านมาตร

3. การดึงข้อมูล (Download) และตรวจสอบข้อมูล

4. การอ่านมาตรพร้อมออกใบแจ้งค่าน้ำ และการแก้ไขปัญหาในภาคสนาม

1. การใช้เครื่องอ่านมาตรวัดน้ำแบบมือถือ **(Handheld)**

5.การส่งข้อมูล **(Upload)** และแก้ไขปัญหาหลังการอ่านมาตร

การประปานครหลวง
METROPOLITAN WATERWORKS AUTHORITY

4. การอ่านมาตรพร้อมออกใบแจ้งค่าน้ำ และแก้ไขปัญหาในภาคสนาม

ทักษะ/ความรู้ที่ใช้

- 4.2 ศึกษาวิธีแก้ไขปัญหาที่เจอในภาคสนามบ่อยๆ

Explicit

- OPK ได้เวลาปล่อยของ!!!

Tacit

- OPL เซลฟี่สักหน่อย
- OPL ปิ๊ง!ทุกครั้งที่พบ

ผู้ใช้ความรู้

- ผู้ปฏิบัติงานอ่านมาตรในภาคสนาม

5. การส่งข้อมูล (Upload) และแก้ไขปัญหาหลังการอ่านมาตร

ทักษะ/ความรู้

- 5.1ความรู้และความเข้าใจหลังปฏิบัติงานในสนาม

Explicit

- วิธีปฏิบัติขั้นตอนการนำส่งข้อมูลใน ระบบ CIS
- การตรวจสอบความถูกต้องก่อนนำส่งส่วนควบคุมรายได้เพื่อตั้งลูกหนี้

Tacit

- คุณสมชาย กรจิระเกษม
- คุณมยุรี จิตต์ประเสริฐ

ผู้ใช้ความรู้

- เจ้าหน้าที่ PC

5. การส่งข้อมูล (Upload) และแก้ไขปัญหาหลังการอ่านมาตร

ทักษะ/ความรู้

- 5.2 วิธีปฏิบัติหลังนำส่งข้อมูลแล้วพบปัญหา

Explicit

- ขั้นตอนการปฏิบัติหลังการตั้งหนี้เพื่อตรวจสอบในระบบ CIS

Tacit

- คุณพนมพล ศิลปะมา
- คุณชาคริต บางสุวรรณ

ผู้ใช้ความรู้

- นายตรวจ

Knowledge Landscape (ผังความรู้)

2. การจัดทำตารางการอ่านมาตร

3. การดึงข้อมูล (Download)
และตรวจสอบข้อมูล

4. การอ่านมาตรพร้อมออกใบแจ้งค่าน้ำ
และการแก้ไขปัญหาในภาคสนาม

1. การใช้เครื่องอ่านมาตรวัดน้ำแบบมือถือ
(Handheld)

5.การส่งข้อมูล (Upload) และแก้ไขปัญหา
หลังการอ่านมาตร

การประปานครหลวง
METROPOLITAN WATERWORKS AUTHORITY

4. การอ่านมาตรพร้อมออกใบแจ้งค่าน้ำและการแก้ไขปัญหาในสนาม

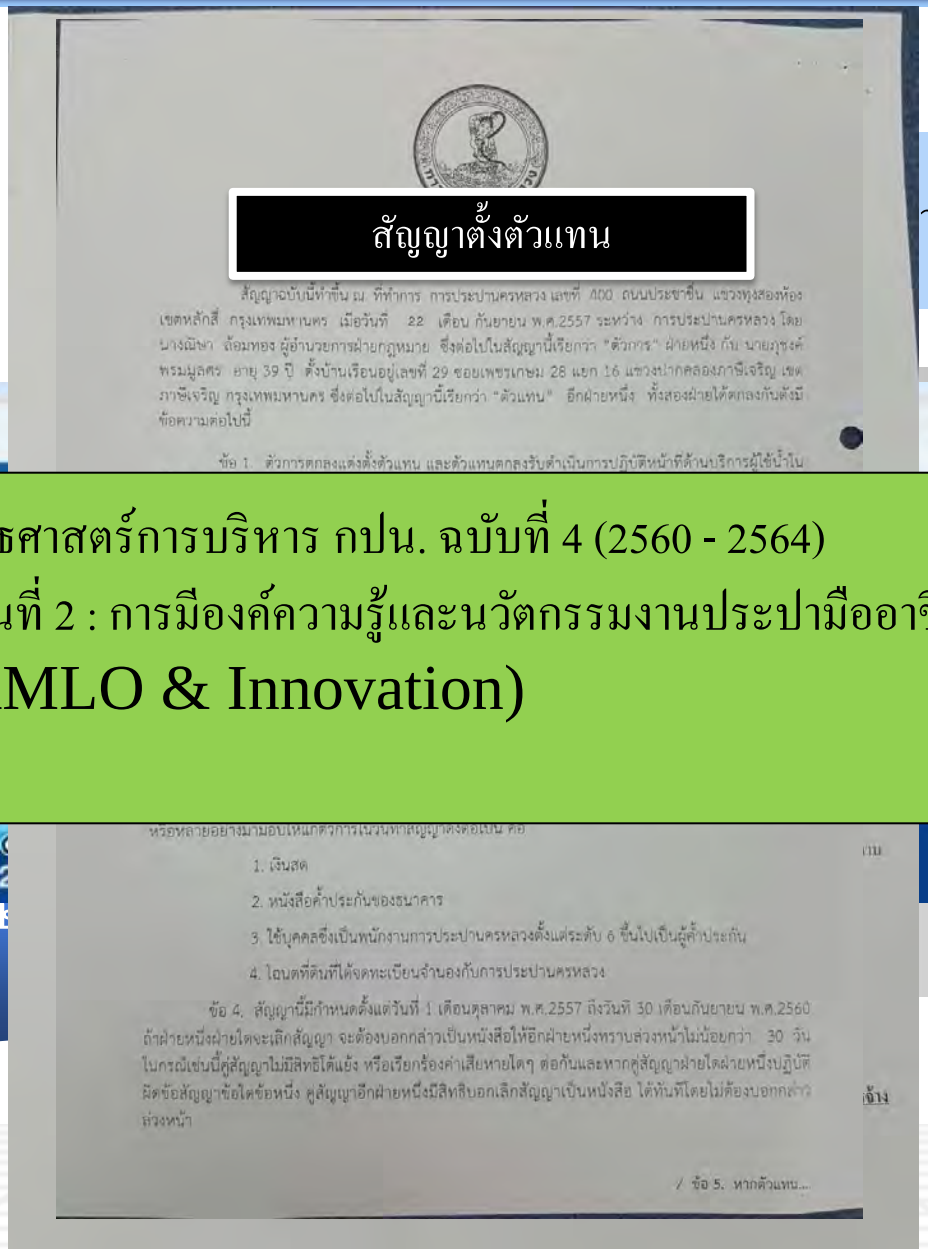

สัญญาตั้งตัวแทน

สัญญาฉบับนี้ทำขึ้น ณ ที่ทำการ การประปานครหลวง เลขที่ 400 ถนนประชาชื่น แขวงทุ่งสองห้อง เขตหลักสี่ กรุงเทพมหานคร เมื่อวันที่ 22 เดือน กันยายน พ.ศ.2557 ระหว่าง การประปานครหลวง โดย นางณิษา ล้อมทอง ผู้อำนวยการฝ่ายกฎหมาย ซึ่งต่อไปในสัญญานี้เรียกว่า "ตัวการ" ฝ่ายหนึ่ง กับ นายภูชงค์ พรมมูลศร อายุ 39 ปี ตั้งบ้านเรือนอยู่เลขที่ 29 ซอยเพชรเกษม 28 แยก 16 แขวงปากคลองภาษีเจริญ เขต ภาษีเจริญ กรุงเทพมหานคร ซึ่งต่อไปในสัญญานี้เรียกว่า "ตัวแทน" อีกฝ่ายหนึ่ง ทั้งสองฝ่ายได้ตกลงกันดังมี ข้อความต่อไปนี้

ข้อ 1. ตัวการตกลงแต่งตั้งตัวแทน และตัวแทนตกลงรับดำเนินการปฏิบัติหน้าที่ด้านบริการผู้ใช้น้ำใน

หรือหลายอย่างมามอบให้แก่ตัวการในวันทำสัญญาดังต่อไปนี้ คือ

1. เงินสด
2. หนังสือค้ำประกันของธนาคาร
3. ใช้บุคคลซึ่งเป็นพนักงานการประปานครหลวงตั้งแต่ระดับ 6 ขึ้นไปเป็นผู้ค้ำประกัน
4. โฉนดที่ดินที่ได้จดทะเบียนจำนองกับการประปานครหลวง

ข้อ 4. สัญญานี้มีกำหนดตั้งแต่วันที่ 1 เดือนตุลาคม พ.ศ.2557 ถึงวันที่ 30 เดือนกันยายน พ.ศ.2560 ถ้าฝ่ายหนึ่งฝ่ายใดจะเลิกสัญญา จะต้องบอกกล่าวเป็นหนังสือให้อีกฝ่ายหนึ่งทราบล่วงหน้าไม่น้อยกว่า 30 วัน ในกรณีเช่นนี้คู่สัญญาไม่มีสิทธิโต้แย้ง หรือเรียกร้องค่าเสียหายใดๆ ต่อกันและหากคู่สัญญาฝ่ายใดฝ่ายหนึ่งปฏิบัติ ผิดข้อสัญญาข้อใดข้อหนึ่ง คู่สัญญาอีกฝ่ายหนึ่งมีสิทธิบอกเลิกสัญญาเป็นหนังสือ ได้ทันทีโดยไม่ต้องบอกกล่าว ล่วงหน้า

/ ข้อ 5. หากตัวแทน...

ยุทธศาสตร์การบริหาร กปน. ฉบับที่ 4 (2560 - 2564)
ด้านที่ 2 : การมีองค์ความรู้และนวัตกรรมงานประปามืออาชีพ
(KMLO & Innovation)

4. การอ่านมาตรพร้อมออกใบแจ้งค่าน้ำและการแก้ไขปัญหาในสนาม

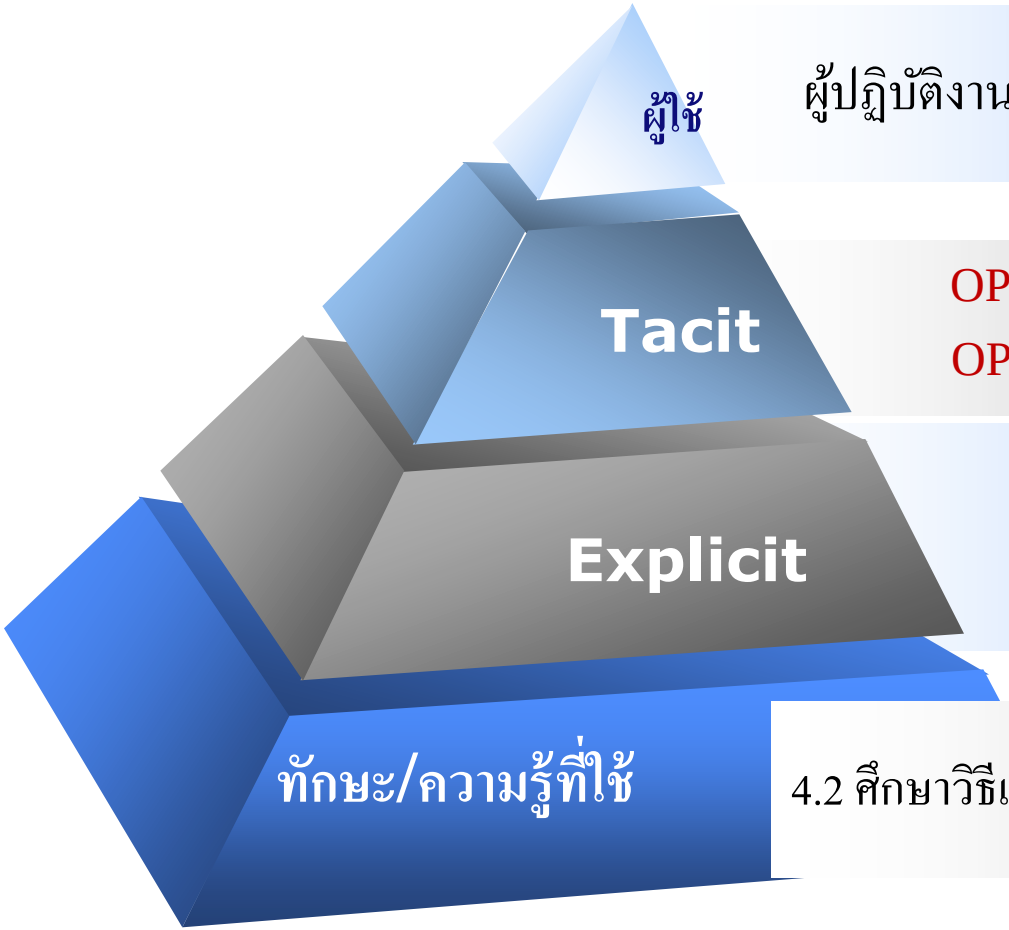

ผู้ปฏิบัติงานอ่านมาตรในภาคสนาม

OPL เซลฟี่ สักหน่อย

OPL ปิ๊ง! ทุกครั้งที่พบ

OPK ⇒ ถึงเวลาปล่อยของ!!!

4.2 ศึกษาวิธีแก้ไขปัญหาที่เจอในภาคสนามบ่อยๆ

สถิติการแจ้งใบ ร.3 (ใบแจ้งน้ำสูง) ในเดือน มกราคม 60 – มีนาคม 60

เดือน	น้ำสูง
มกราคม	165
กุมภาพันธ์	227
มีนาคม	145

อบรมการสำรวจหาท่อรั่วเบื้องต้น

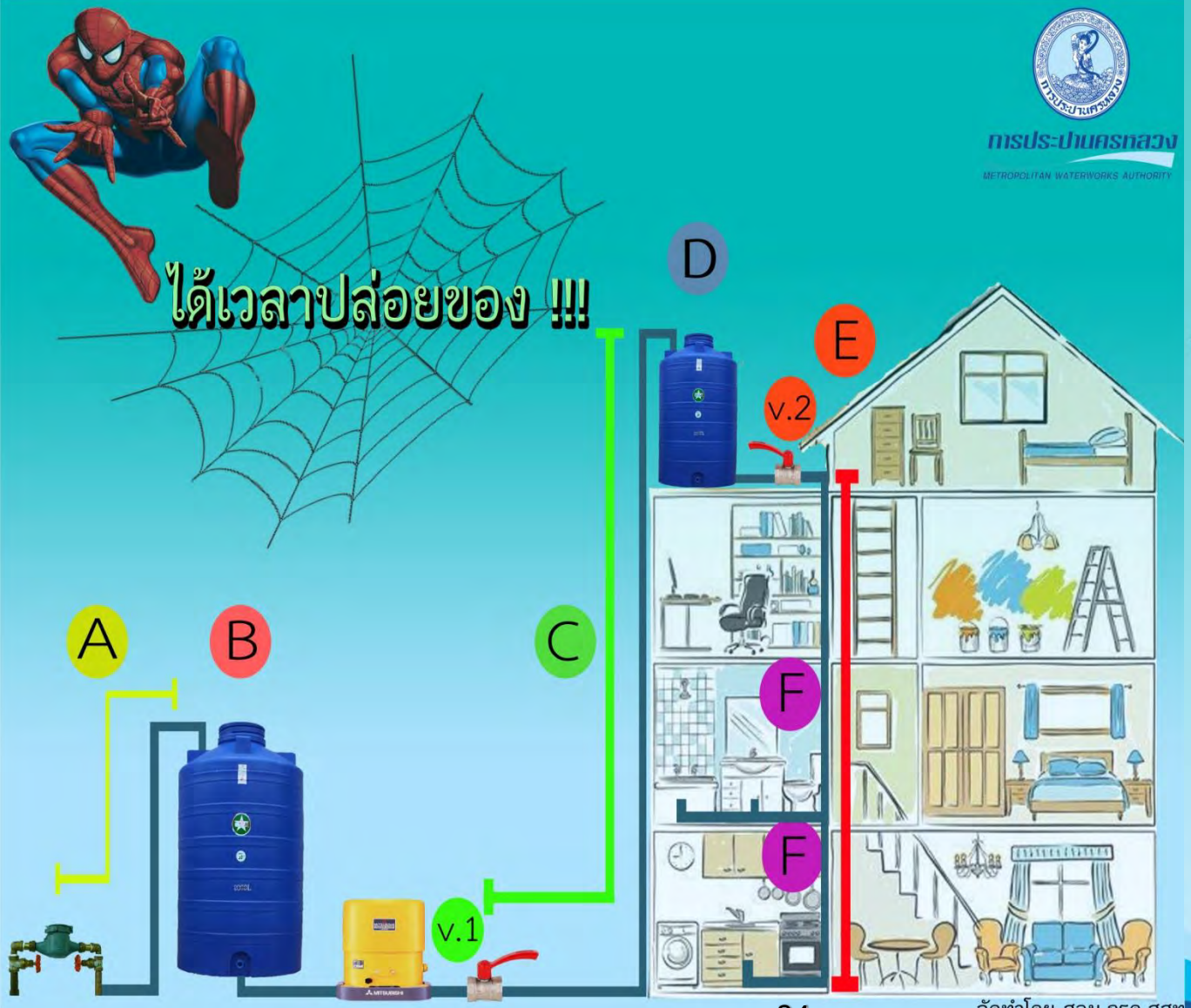

ขั้นตอนการตรวจสอบจุดรั่ว

ปิด v.1

- มิเตอร์หมุน → รั่วจุด A หรือ B
- มิเตอร์ไม่หมุน → เปิด V.1 ปิด V.2
  - ปั๊มทำงาน → รั่ว C , D
  - ปั๊มไม่ทำงาน → เปิด V.2 → ถังพักน้ำ น้ำลด → รั่ว E , F

การประปานครหลวง
METROPOLITAN WATERWORKS AUTHORITY

องค์ความรู้

(One Point Knowledge)

ชื่อองค์ความรู้

ได้เวลาปล่อยของ!!!

หน่วยงาน ..... สอม.กรด.สสท	ผู้อนุมัติ (คณะกรรมการย่อยสายงาน.....)
	(ลงชื่อ)..... ตำแหน่ง.....
องค์ความรู้เรื่อง	...../...../..... รหัส OPK

ได้เวลาปล่อยของ!!!

ขั้นตอนที่ 1. ตัวแทนอ่านมาตรพบน้ำสูงยังไม่ต้องพิมพ์ใบแจ้งค่าน้ำ

ขั้นตอนที่ 2 ตรวจสอบตัวเลขอีกครั้ง

ขั้นตอนที่ 3 พิมพ์ใบแจ้งค่าน้ำ พร้อมบันทึกชื่อผู้ใช้น้ำ ในแบบ ร.3



แบบ ร.3

การประปานครหลวง

ใบแจ้งการอ่านมาตร

สำนักงานประปาสาขาทุ่งมหาเมฆ

เขต	เส้นทาง-ลำดับที่	ทะเบียนผู้ใช้น้ำ	บ้านเลขที่
01	303-045	02276483	326/17

วันที่อ่าน 4/4/60 เลขที่อ่าน 9338 ปริมาณน้ำใช้ 199

ตรวจสอบพบว่า

- [x] บ้านของท่านมีการใช้น้ำสูงผิดปกติ (โปรดดูรายละเอียดการตรวจสอบเบื้องต้นด้านหลัง) หากมีข้อสงสัยโปรดติดต่อส่วนอ่านมาตร โทร. 0-2286-4824
- [ ] มีสิ่งของวางทับมาตรวัดน้ำ ไม่สามารถอ่านน้ำได้
- [ ] มาตรวัดน้ำจมดิน / จมน้ำ ไม่สามารถอ่านน้ำได้
- [ ] บ้านของท่านปิดเป็นประจำ
- [ ] ขอให้ท่านกรุณาไปติดต่อที่ ส่วนอ่านมาตร ชั้น 5 ภายใน 3 วัน (โทร. 0-2286-4824)

อื่นๆ.....

จึงเรียนมา

- [x] เพื่อทราบ (รับทราบ ดำพอง ผู้ใช้น้ำ)
- [ ] เพื่อขอให้ท่านไปติดต่อที่ ส่วนอ่านมาตร ชั้น 5 ภายใน 3 วัน

ลงชื่อ ธนวัฒน์ พนักงานอ่านมาตร

ขอขอบคุณทุกท่านที่กรุณาให้ความร่วมมือเป็นอย่างดี

❖มิเตอร์ของคุณเสีย...รึเปล่า?

❖ฉันไม่ได้ใช้น้ำแพงขนาดนั้น!!!

❖อ่านผิดหรือเปล่าเนี่ย

ขั้นตอนที่ 4 ผู้ใช้น้ำไม่ยอมรับตัวเลข

ยืนยันตัวเลขพร้อมผู้ใช้น้ำ

ขั้นตอนที่ 4

ผู้ใช้น้ำปิดก๊อกน้ำทุกตัวภายในบ้าน

ขั้นตอนที่ 4

ดูการหมุนของใบพัดในมิเตอร์หลังปิดก๊อกน้ำทุกตัว

m3
ASAHI
PN10

ขั้นตอนที่ 5 สำรวจท่อภายในบ้าน

ขั้นตอนที่ 6 สำรวจลูกลอยถังพักน้ำ

ขั้นตอน ที่ 7 สำรวจสุขภัณฑ์ภายในบ้าน

ขั้นตอนที่8

- พบจุดรั่ว
- แจ้งผู้ใช้น้ำให้ดำเนินการซ่อมแซมต่อไป

ขั้นตอนที่ 9

- ไม่พบจุดรั่ว
- รายงานผลการตรวจสอบ → ส่วนบริการการใช้น้ำ

↓

ส่วนปฏิบัติการลดน้ำสูญเสีย

กรณีไม่พบผู้ใช้น้ำ

❖ วิธีปฏิบัติ

ขั้นตอนที่ 1

เหมือนขั้นตอนที่ 1-2 กรณีพบผู้ใช้น้ำ

ขั้นตอนที่ 2

ระบุ " ไม่พบผู้ใช้น้ำ" ในแบบ ร.3 (ใบแจ้งน้ำสูง)

ขั้นตอนที่ 3

หากสงสัยขั้นตอนการปฏิบัติงาน ให้ติดต่อกลับหัวหน้าสาย โทร02-286-4824

ตัวอย่างแบบ ร.3 (ใบแจ้งน้ำสูง)

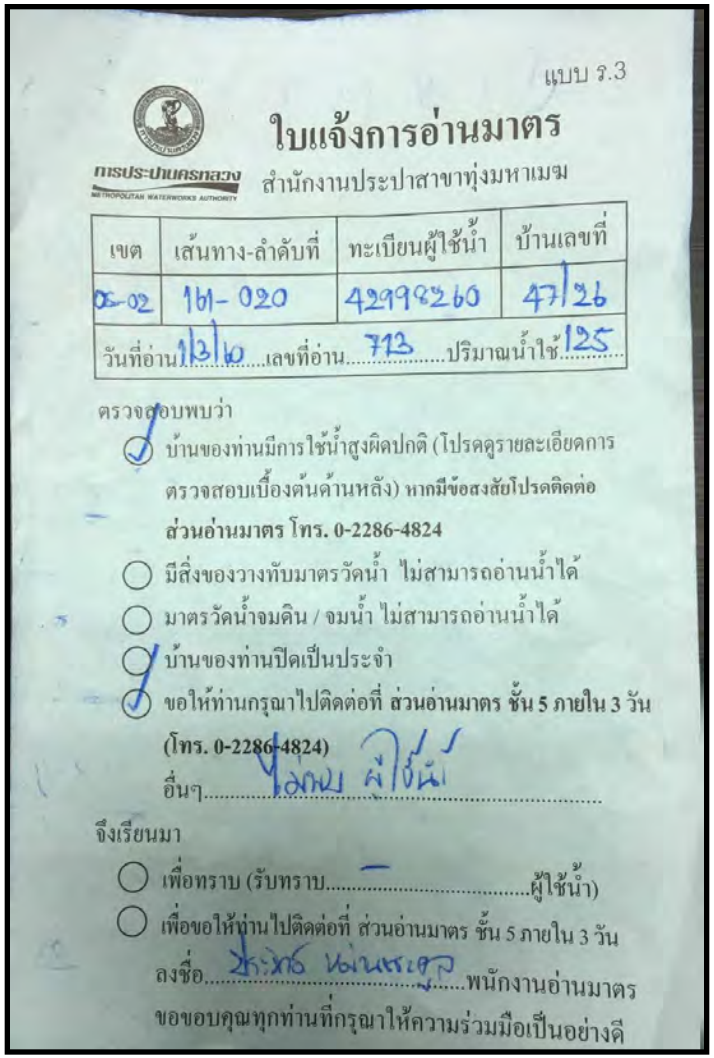

แบบ ร.3

การประปานครหลวง METROPOLITAN WATERWORKS AUTHORITY

ใบแจ้งการอ่านมาตร

สำนักงานประปาสาขาทุ่งมหาเมฆ

เขต	เส้นทาง-ลำดับที่	ทะเบียนผู้ใช้น้ำ	บ้านเลขที่
05-02	161-020	42998260	47/26

วันที่อ่าน 13/10 เลขที่อ่าน 713 ปริมาณน้ำใช้ 125

ตรวจสอบพบว่า

- [x] บ้านของท่านมีการใช้น้ำสูงผิดปกติ (โปรดดูรายละเอียดการตรวจสอบเบื้องต้นด้านหลัง) หากมีข้อสงสัยโปรดติดต่อ **ส่วนอ่านมาตร โทร. 0-2286-4824**
- [ ] มีสิ่งของวางทับมาตรวัดน้ำ ไม่สามารถอ่านน้ำได้
- [ ] มาตรวัดน้ำจมดิน / จมน้ำ ไม่สามารถอ่านน้ำได้
- [x] บ้านของท่านปิดเป็นประจำ
- [x] ขอให้ท่านกรุณาไปติดต่อที่ **ส่วนอ่านมาตร ชั้น 5 ภายใน 3 วัน (โทร. 0-2286-4824)**

อื่นๆ ไม่พบ ผู้ใช้น้ำ

จึงเรียนมา

- [ ] เพื่อทราบ (รับทราบ —— ผู้ใช้น้ำ)
- [ ] เพื่อขอให้ท่านไปติดต่อที่ ส่วนอ่านมาตร ชั้น 5 ภายใน 3 วัน

ลงชื่อ ——— พนักงานอ่านมาตร

ขอขอบคุณทุกท่านที่กรุณาให้ความร่วมมือเป็นอย่างดี

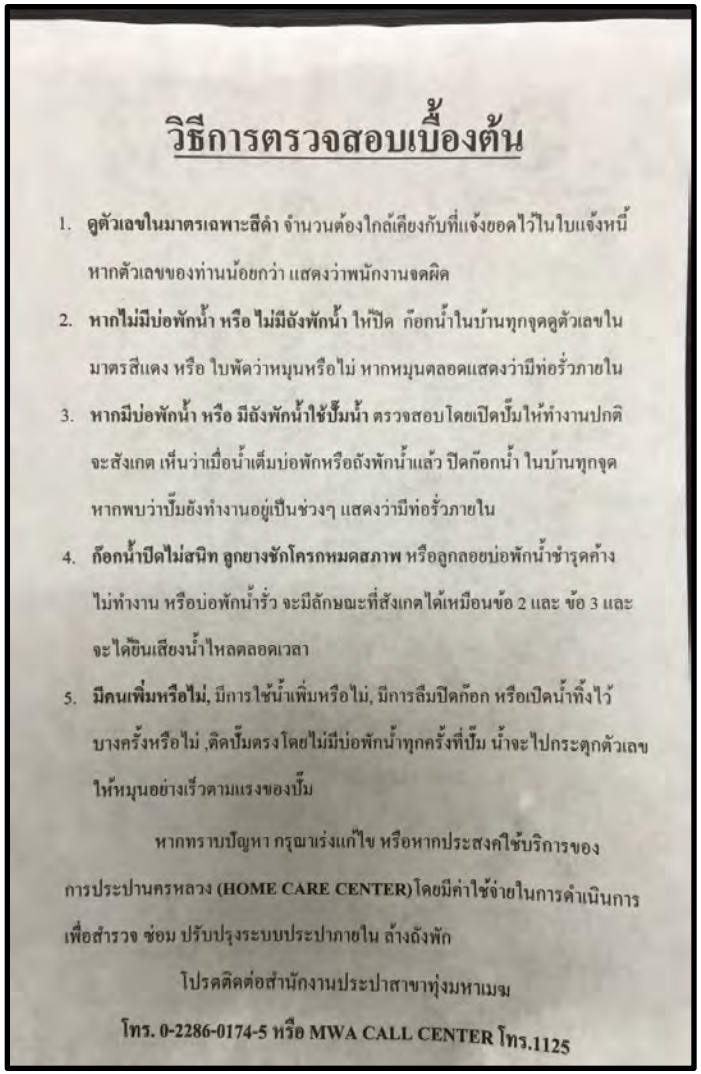

วิธีการตรวจสอบเบื้องต้น

1. **ดูตัวเลขในมาตรเฉพาะสีดำ** จำนวนต้องใกล้เคียงกับที่แจ้งยอดไว้ในใบแจ้งหนี้ หากตัวเลขของท่านน้อยกว่า แสดงว่าพนักงานจดผิด
2. **หากไม่มีบ่อพักน้ำ หรือ ไม่มีถังพักน้ำ** ให้ปิด ก๊อกน้ำในบ้านทุกจุดดูตัวเลขในมาตรสีแดง หรือ ใบพัดว่าหมุนหรือไม่ หากหมุนตลอดแสดงว่ามีท่อรั่วภายใน
3. **หากมีบ่อพักน้ำ หรือ มีถังพักน้ำใช้ปั๊มน้ำ** ตรวจสอบโดยเปิดปั๊มให้ทำงานปกติ จะสังเกต เห็นว่าเมื่อน้ำเต็มบ่อพักหรือถังพักน้ำแล้ว ปิดก๊อกน้ำ ในบ้านทุกจุด หากพบว่าปั๊มยังทำงานอยู่เป็นช่วงๆ แสดงว่ามีท่อรั่วภายใน
4. **ก๊อกน้ำปิดไม่สนิท ลูกยางชักโครกหมดสภาพ** หรือลูกลอยบ่อพักน้ำชำรุดค้าง ไม่ทำงาน หรือบ่อพักน้ำรั่ว จะมีลักษณะที่สังเกตได้เหมือนข้อ 2 และ ข้อ 3 และจะได้ยินเสียงน้ำไหลตลอดเวลา
5. **มีคนเพิ่มหรือไม่**, มีการใช้น้ำเพิ่มหรือไม่, มีการลืมปิดก๊อก หรือเปิดน้ำทิ้งไว้ บางครั้งหรือไม่ ,ติดปั๊มตรงโดยไม่มีบ่อพักน้ำทุกครั้งที่ปั๊ม น้ำจะไปกระตุกตัวเลขให้หมุนอย่างเร็วตามแรงของปั๊ม

หากทราบปัญหา กรุณาแจ้งแก้ไข หรือหากประสงค์ใช้บริการของการประปานครหลวง (HOME CARE CENTER) โดยมีค่าใช้จ่ายในการดำเนินการเพื่อสำรวจ ซ่อม ปรับปรุงระบบประปาภายใน ล้างถังพัก

โปรดติดต่อสำนักงานประปาสาขาทุ่งมหาเมฆ

โทร. 0-2286-0174-5 หรือ MWA CALL CENTER โทร.1125

ประโยชน์ที่ได้รับ

1. ลดการร้องเรียนจากผู้ใช้น้ำ

2. ลดการสำรวจหาท่อรั่ว

3. ลดน้ำสูญเสียให้กับผู้ใช้น้ำ

4.ลดการทำงานและค่าใช้จ่าย

5.ช่วยเผยแพร่ความรู้สู่ประชาชนผู้ใช้น้ำ

ประโยชน์ที่คาดว่าจะได้รับ – ลดค่าใช้จ่าย

ลดการสำรวจหาท่อรั่ว ของนายตรวจ ออกแบบ ตรวจสอบ 4 รายต่อวัน ค่าพาหนะ 140 บาท/วัน

แจ้งใบร.3 (ใบแจ้งน้ำสูง) 165 ราย = 41 วัน เป็นเงิน 5,740 บาท

นายตรวจออกแบบตรวจสอบกรณี น้ำสูง 8 ราย = 2 วัน เป็นเงิน 280 บาท

ผลต่าง 157 ราย เป็นเงิน 5,460 บาท

เดือนละ 5,460 บาท

18 สาขา 98,280 บาท ต่อ เดือน

1 ปี ลดค่าใช้จ่าย **1,179,360** บาท

One Point Lesson



ความเสี่ยง-การบันทึก
ตัวเลขในมาตรวัดน้ำไม่
ถูกต้องและหรือไม่
ครบถ้วน

มารถติดตั้งได้
ตั้งอยู่ในพื้นที่

น้ำ บางครั้ง
แนวความคิด

ิดเอามาใช้
ิดในสนาม
มไกลเดินลัด

ประโยชน์ สามารถมีหลักฐานสอบทานความถูกต้องได้ ดีต่อตัวเองและไม่เสียภาพลักษณ์ต่อองค์กร ในการถูกร้องเรียนอ่านน้ำ

One Point Lesson: OPL

นั้น อย่างน้อยวันนี้ผู้ปฏิบัติงานก็ไม่ต้องกลับมาอ่านมาตรวัดน้ำทิ้งมีน้ำซ้ำเมื่อเวลาน้ำลด หรือไม่ต้องประเมินปริมาณการใช้น้ำในงวดเดือนนี้

การถ่ายทอดความรู้

facebook

ขอขอบพระคุณที่ปรึกษา

- 1. นางอัมฤทธิสา นิราสภัย ผจ.สสท
- 2. นายสาธิต ตู้จินดา ผอ.กรร.สสท
- 3. นายวิญญู ตันติยุทธ ผอ.กธบ.สสท
- 3. นางมาลี ชูชาติวรรณกุล ผอ.กรด.สสท
- 4. น.ส.สุนิศา แสงพงศ์ชวาล ผอ.กรก.สสท

รายชื่อสมาชิก SGA ได้เวลาปล่อยของ !!!

1.	นางดวงแก้ว	จันทร์เรือง	หัวหน้าส่วน (หัวหน้ากลุ่ม)	สอม.สสท
2.	นายธรรมนูญ	แห่งบุญ	พนักงานรายได้ 5	สอม.สสท
3.	นายสมชาย	กรจิระเกษม	นักบริหารงานรายได้ 5	สอม.สสท
4.	นายประสิทธิ์	นุชประไพ	พนักงานรายได้ 3	สอม.สสท
5.	นายชาคริต	บางสุวรรณ	นักบริหารงาน 3	สอม.สสท
6.	น.ส. มยุรี	จิตต์ประเสริฐ	พนักงานรายได้ 2	สอม.สสท
7.	นายพนมพล	ศิลปะมา	พนักงานรายได้ 2	สอม.สสท
8.	นายฤทธิชัย	สามงามแก้ว	นักบัญชี 5	สกล.สสท
9.	น.ส.ธัญสินี	หอมนาน	วิศวกร 3	สอบ.สสท
10.	น.ส.พัธนิตย์	เหลืองภัทรเชวง	นักบัญชี 3 (เลขานุการกลุ่ม)	สอม.สสท

การประปานครหลวง
METROPOLITAN WATERWORKS AUTHORITY

Thank You!

มุ่งมั่นพัฒนาตน พัฒนางาน บริการสังคม ด้วยความโปร่งใส ใส่ใจคุณภาพ